



URSA XPS D N-III-I

Glatte Extruderschäumplatten, geschäumt mit CO₂, Zellgas Luft,
Kantenausbildung: Gerade Kante (I)

CE-Bezeichnungsschlüssel:

XPS-EN-13164-T1-CS(10/Y)300²⁾-DS(70,90)-DLT(2)5-CC(2/1,5/50)130¹⁾-WL(T)0,7-WD(V)3-FTCD1

Anwendungsgebiete nach DIN 4108-10:

(DEO-dh)¹⁾ Innendämmung der Decke oder Bodenplatte (oberseitig) unter Estrich ohne Schallschutzanforderungen – hohe Druckbelastbarkeit

Technische Eigenschaften	Daten						Einheit	Norm
Dicke	30	40	50	60	80	100	mm	
Bemessungswert der Wärmeleitfähigkeit (λ)	0,034	0,034	0,034	0,034	0,036	0,037	W/(m · K)	DIN 4108-4
Nennwert der Wärmeleitfähigkeit (λ _c)	0,033	0,033	0,033	0,033	0,035	0,036	W/(m · K)	DIN EN 13164
Druckspannung bei 10% Stauchung oder Druckfestigkeit	300 CS(10/Y)300 ²⁾						kPa	DIN EN 826
Kriechverhalten (Stauchung < 2% nach 50 Jahren)	130 CC(2/1,5/50)130 ¹⁾						kPa	DIN EN 1606
Langzeitige Wasseraufnahme	≤ 0,7 WL(T)0,7						%	DIN EN 12087
Wasseraufnahme durch Diffusion	WD(V)3							DIN EN 12088
Widerstandsfähigkeit gegen Frost-Tau-Wechselbeanspruchung (max. Wasseraufnahme)	≤ 1,0 FTCD1						%	DIN EN 12091
Dimensionsänderung bei 90% relativer Luftfeuchtigkeit und 70 °C	≤ 5 DS(70,90)						%	DIN EN 1604
Dimensionsänderung bei 0,04 N/mm ² und 70 °C	≤ 5 DLT(2)5						%	DIN EN 1605
Brandverhalten	Baustoffklasse B1 Euroklasse E							DIN 4102 DIN EN 13501-1
Wasserdampfdiffusionswiderstandszahl (μ)	80-250							DIN EN 12086
Kapillarität	0							
Linearer Wärmeausdehnungskoeffizient	0,07						mm/(m · K)	
Anwendungsgrenztemperatur	-50 bis +70						°C	

¹⁾Dicken: 50-100 mm ²⁾30-40 mm: 200 kPa

Dicke	30	40	50	60	80	100	mm
Breite*	600	600	600	600	600	600	mm
Länge*	1.250	1.250	1.250	1.250	1.250	1.250	mm

*Deckmaß: 1.250 mm x 600 mm = 0,75 m²


Informationen zur Leistungserklärung (DoP) gemäß EU-Bauproduktenverordnung (Bau PVO) finden Sie unter www.ursa.de im Bereich Fachhändler.

Die technischen Informationen geben unseren derzeitigen Kenntnisstand und unsere Erfahrungen wieder.

Die beschriebenen Einsatzbereiche können besondere Verhältnisse des Einzelfalls nicht berücksichtigen und erfolgen daher ohne Haftung.

Managementsystem nach DIN EN ISO 9001, DIN EN ISO 14001 und DIN EN ISO 50001 zertifiziert.

URSA Deutschland GmbH, Fuggerstr. 1d, D-04158 Leipzig, E-Mail: info@ursa.de, www.ursa.de, Telefon 034202-85199



URSA XPS D N-III-L

Druckbelastbare Extruderschaumplatten, geschäumt mit CO₂, Zellgas Luft,
Kantenausbildung: Stufenfalz (L)

CE-Bezeichnungsschlüssel:

XPS-EN-13164-T1-CS(10\Y)300²⁾-DS(70,90)-DLT(2)5-CC(2/1,5/50)130⁴⁾-WL(T)0,7-WD(V)3-FTCD1

Anwendungsgebiete nach DIN 4108-10:

- (DAA-dh)^{2) 5)} Außendämmung von Dach oder Decke, vor Bewitterung geschützt, Dämmung unter Abdichtungen – hohe Druckbelastbarkeit
- (DUK-dh)²⁾ Außendämmung des Daches, der Bewitterung ausgesetzt (Umkehrdach) – hohe Druckbelastbarkeit
- (DEO-dh)²⁾ Innendämmung der Decke oder der Bodenplatte (oberseitig) unter Estrich ohne Schallschutzanforderungen – hohe Druckbelastbarkeit
- (WZ) Dämmung von zweischaligen Wänden
- (PW-dh)²⁾ Außenliegende Wärmedämmung von Wänden gegen Erdreich (außerhalb der Abdichtung) – hohe Druckbelastbarkeit
- (PB-dh)²⁾ Außenliegende Wärmedämmung unter der Bodenplatte gegen Erdreich (außerhalb der Abdichtung) – hohe Druckbelastbarkeit

Technische Eigenschaften	Daten										Einheit	Norm
Dicke	30	40	50	60	80	100	120	140	160	mm		
Bemessungswert der Wärmeleitfähigkeit (λ)	0,034	0,034	0,034	0,034	0,036	0,037	0,037	0,038	0,038	W/(m · K)		DIN 4108-4
Nennwert der Wärmeleitfähigkeit (λ _n)	0,033	0,033	0,033	0,033	0,035	0,036	0,036	0,037	0,037	W/(m · K)		DIN EN 13164
Druckspannung bei 10% Stauchung oder Druckfestigkeit	300 CS(10/Y)300 ²⁾										kPa	DIN EN 826
Kriechverhalten (Stauchung < 2% nach 50 Jahren)	130 CC(2/1,5/50)130 ¹⁾										kPa	DIN EN 160
Bemessungswert der Druckspannung f _{cd} unter Gründungsplatten	185 ³⁾										kPa	Z-23.34-1493
Elastizitätsmodul	12.000/E _{so} =6.500										kPa	DIN EN 826
Langzeitige Wasseraufnahme	≤ 0,7 WL(T)0,7										%	DIN EN 12087
Wasseraufnahme durch Diffusion	WD(V)3											DIN EN 12088
Widerstandsfähigkeit gegen Frost-Tau-Wechselbeanspruchung (max. Wasseraufnahme)	≤ 1,0 FTCD1										%	DIN EN 12091
Dimensionsänderung bei 90% relativer Luftfeuchtigkeit und 70 °C	≤ 5 DS(70,90)										%	DIN EN 1604
Dimensionsänderung bei 0,04 N/mm ² und 70 °C	≤ 5 DLT(2)5										%	DIN EN 1605
Brandverhalten	Baustoffklasse B1 Euroklasse E											DIN 4102 DIN EN 13501-1
Wasserdampfdiffusionswiderstandszahl (μ)	80-250											DIN EN 12086
Kapillarität	0											
Linearer Wärmeausdehnungskoeffizient	0,07										mm/(m · K)	
Anwendungsgrenztemperatur	-50 bis +70										°C	

¹⁾Dicken: 50-160 mm

²⁾30-40 mm: 200 kPa

³⁾einlagige Verlegung in den Dicken 50-160 mm; zweilagige/dreilagige Verlegung in den Dicken 50-120 mm; max. Gesamtdicke 300 mm

⁴⁾an Kellerwand: max. zweilagige Verlegung in den Dicken 50-160 mm, unter Kellerfußböden: max. dreilagige Verlegung in den Dicken 50-160 mm bis max. Gesamtdicke 400 mm

⁵⁾ mit Schutzschicht oberhalb der Abdichtungsebene

Informationen zur Leistungserklärung (DoP) gemäß EU-Bauproduktenverordnung (Bau PVO) finden Sie unter www.ursa.de im Bereich Fachhändler.

Die technischen Informationen geben unseren derzeitigen Kenntnisstand und unsere Erfahrungen wieder.

Die beschriebenen Einsatzbereiche können besondere Verhältnisse des Einzelfalls nicht berücksichtigen und erfolgen daher ohne Haftung.

Managementsystem nach DIN EN ISO 9001, DIN EN ISO 14001 und DIN EN ISO 50001 zertifiziert.

URSA Deutschland GmbH, Fuggerstr. 1d, D-04158 Leipzig, E-Mail: info@ursa.de, www.ursa.de, Telefon 034202-85199

Produktmaße URSA XPS D N-III-L:

Dicke	30	40	50	60	80	100	120	140	160	mm
Breite*)	615	615	615	615	615	615	615	615	615	mm
Länge*)	1.265	1.265	1.265	1.265	1.265	1.265	1.265	1.265	1.265	mm

*)Deckmaß:
1.250 mm x 600 mm = 0,75 m²


Sonderanwendungen nach Allgemeiner bauaufsichtlicher Zulassung:

- Perimeterdämmung – Lastabtragende Gründungsplatte (Z-23.34-1493)²⁾
- Perimeterdämmung – Anwendung im drückenden Wasser (Z-23.33-1264)¹⁾
- Perimeterdämmung – Anwendung bei Bodenfeuchte und nichtstauendem Sickerwasser, mehrlagige Verlegung (Z-23.33-1264)³⁾
- Umkehrdach – Ausführung mit Begrünung (Z-23.31-1263)¹⁾
- Umkehrdach – Ausführung mit Kiesschicht und wasserableitender Trennlage URSA SECO PRO INVERSO (Z-23.31-1263)¹⁾

¹⁾Dicken:
50-160 mm

²⁾einlagige Verlegung in den Dicken 50-160 mm;
zweilagige/dreilagige Verlegung in den Dicken 50-120 mm;
max. Gesamtdicke 300 mm

³⁾an Kellerwand: max. zweilagige Verlegung
in den Dicken 50-160 mm,
unter Kellerfußböden: max. dreilagige Verlegung
in den Dicken 50-160 mm bis max. Gesamtdicke 400 mm



URSA XPS D N-III-PZ-I

Gewaffelte Extruderschaumplatten, geschäumt mit CO₂, Zellgas Luft, Kantenausbildung: Gerade Kante (I)

CE-Bezeichnungsschlüssel:

XPS-EN-13164-T1-CS(10\Y)300²⁾-DS(70,90)-DLT(2)5-TR200

Anwendungsgebiete nach DIN 4108-10:

- (WAP) Außendämmung der Wand unter Putz
(z. B. als Wärmebrückendämmung und Sockeldämmung)
- (WI) Innendämmung der Wand
- (DEO-dh)¹⁾ Innendämmung der Decke oder Bodenplatte (oberseitig) unter Estrich ohne Schallschutzanforderungen – hohe Druckbelastbarkeit
- (DI) Innendämmung der Decke (unterseitig) oder des Daches, Dämmung unter den Sparren/Tragkonstruktion, abgehängte Decke usw.

Technische Eigenschaften	Daten							Einheit	Norm
Dicke	20	30	40	50	60	80	100	mm	
Bemessungswert der Wärmeleitfähigkeit (λ)	0,032	0,034	0,034	0,034	0,034	0,036	0,037	W/(m · K)	DIN 4108-4
Nennwert der Wärmeleitfähigkeit (λ ₀)	0,031	0,033	0,033	0,033	0,033	0,035	0,036	W/(m · K)	DIN EN 13164
Druckspannung bei 10% Stauchung oder Druckfestigkeit	300 CS(10/Y)300 ²⁾							kPa	DIN EN 826
Dimensionsänderung bei 90% relativer Luftfeuchtigkeit und 70 °C	≤ 5 DS(70,90)							%	DIN EN 1604
Dimensionsänderung bei 0,04 N/mm ² und 70 °C	≤ 5 DLT(2)5							%	DIN EN 1605
Brandverhalten	Baustoffklasse B1 Euroklasse E								DIN 4102 DIN EN 13501-1
Wasserdampfdiffusionswiderstandszahl (μ)	80-250								DIN EN 12086
Linearer Wärmeausdehnungskoeffizient	0,07							mm/(m · K)	
Anwendungsgrenztemperatur	-50 bis +70							°C	
Zugfestigkeit senkrecht zur Plattenebene	≥ 200 TR 200							kPa	DIN EN 1607
Scherfestigkeit	> 200							kPa	DIN EN 12090

¹⁾Dicken: 50 – 100 mm

²⁾ 20 – 40: 200 kPa

Dicke	20	30	40	50	60	80	100	mm
Breite*	600	600	600	600	600	600	600	mm
Länge*	1.250	1.250	1.250	1.250	1.250	1.250	1.250	mm

*Deckmaß: 1.250 mm x 600 mm = 0,75 m²

Hinweis: Das Merkblatt für den Einbau und das Verputzen von extrudierten Polystyrol-Hartschaumplatten finden Sie im Downloadbereich unter www.ursa.de.


Informationen zur Leistungserklärung (DoP) gemäß EU-Bauproduktenverordnung (Bau PVO) finden Sie unter www.ursa.de im Bereich Fachhändler.

Die technischen Informationen geben unseren derzeitigen Kenntnisstand und unsere Erfahrungen wieder.

Die beschriebenen Einsatzbereiche können besondere Verhältnisse des Einzelfalls nicht berücksichtigen und erfolgen daher ohne Haftung.

Managementsystem nach DIN EN ISO 9001, DIN EN ISO 14001 und DIN EN ISO 50001 zertifiziert.

URSA Deutschland GmbH, Fuggerstr. 1d, D - 04158 Leipzig, E-Mail: info@ursa.de, www.ursa.de, Telefon 034202-85199



URSA XPS D N-V-L

Hochdruckbelastbare Extruderschaumplatten, geschäumt mit CO₂, Zellgas Luft, Kantenausbildung: Stufenfalz (L)

CE-Bezeichnungsschlüssel:

XPS-EN-13164-T1-CS(10\Y)500-DS(70,90)-DLT(2)5-CC(2/1,5/50)180-WL(T)0,7-WD(V)3-FTCD1

Anwendungsgebiete nach DIN 4108-10:

- (DAA-ds)¹⁾ Außendämmung von Dach oder Decke, vor Bewitterung geschützt, Dämmung unter Abdichtungen – sehr hohe Druckbelastbarkeit
- (DUK-ds) Außendämmung des Daches, der Bewitterung ausgesetzt (Umkehrdach) – sehr hohe Druckbelastbarkeit
- (DEO-ds) Innendämmung der Decke oder Bodenplatte (oberseitig) unter Estrich ohne Schallschutzanforderungen – sehr hohe Druckbelastbarkeit
- (PW-ds) Außenliegende Wärmedämmung von Wänden gegen Erdreich (außerhalb der Abdichtung) – sehr hohe Druckbelastbarkeit
- (PB-ds) Außenliegende Wärmedämmung unter der Bodenplatte gegen Erdreich (außerhalb der Abdichtung) – sehr hohe Druckbelastbarkeit

Technische Eigenschaften	Daten					Einheit	Norm
Dicke	50	60	80	100	120	mm	
Bemessungswert der Wärmeleitfähigkeit (λ)	0,035	0,035	0,037	0,038	0,038	W/(m · K)	DIN 4108-4
Nennwert der Wärmeleitfähigkeit (λ_p)	0,034	0,034	0,036	0,037	0,037	W/(m · K)	DIN EN 13164
Druckspannung bei 10% Stauchung oder Druckfestigkeit	500 CS(10/Y)500					kPa	DIN EN 826
Kriechverhalten (Stauchung < 2% nach 50 Jahren)	180 CC(2/1,5/50)180					kPa	DIN EN 1606
Bemessungswert der Druckspannung f_{cd} unter Gründungsplatten	255 ²⁾					kPa	Z-23.34-1493
Elastizitätsmodul	20.000/E ₅₀ =7.500					kPa	DIN EN 826
Langzeitige Wasseraufnahme	≤ 0,7 WL(T)0,7					%	DIN EN 12087
Wasseraufnahme durch Diffusion	WD(V)3						DIN EN 12088
Widerstandsfähigkeit gegen Frost-Tau-Wechselbeanspruchung (max. Wasseraufnahme)	≤ 1,0 FTCD1					%	DIN EN 12091
Dimensionsänderung bei 90% relativer Luftfeuchtigkeit und 70 °C	≤ 5 DS(70,90)					%	DIN EN 1604
Dimensionsänderung bei 0,04 N/mm ² und 70 °C	≤ 5 DLT(2)5					%	DIN EN 1605
Brandverhalten	Baustoffklasse B1 Euroklasse E						DIN 4102 DIN EN 13501-1
Wasserdampfdiffusionswiderstandszahl (μ)	80-250						DIN EN 12086
Kapillarität	0						
Linearer Wärmeausdehnungskoeffizient	0,07					mm/(m · K)	
Anwendungsgrenztemperatur	-50 bis +70					°C	

¹⁾mit Schutzschicht oberhalb der Abdichtungsebene

²⁾einlagige/zweilagige/dreilagige Verlegung in den Dicken 50-120 mm; max. Gesamtdicke 300 mm

Informationen zur Leistungserklärung (DoP) gemäß EU-Bauproduktenverordnung (Bau PVO) finden Sie unter www.ursa.de im Bereich Fachhändler.

Die technischen Informationen geben unseren derzeitigen Kenntnisstand und unsere Erfahrungen wieder.

Die beschriebenen Einsatzbereiche können besondere Verhältnisse des Einzelfalls nicht berücksichtigen und erfolgen daher ohne Haftung.

Managementsystem nach DIN EN ISO 9001, DIN EN ISO 14001 und DIN EN ISO 50001 zertifiziert.

URSA Deutschland GmbH, Fuggerstr. 1d, D-04158 Leipzig, E-Mail: info@ursa.de, www.ursa.de, Telefon 034202-85199

Produktmaße URSA XPS D N-V-L:

Dicke	50	60	80	100	120	mm
Breite*	615	615	615	615	615	mm
Länge*	1.265	1.265	1.265	1.265	1.265	mm


*Deckmaß: 1.250 mm x 600 mm = 0,75 m²

Sonderanwendungen nach Allgemeiner bauaufsichtlicher Zulassung:

- Perimeterdämmung – Lastabtragende Gründungsplatte (Z-23.34-1493)
- Perimeterdämmung – Anwendung im drückenden Wasser (Z-23.33-1264)¹⁾
- Perimeterdämmung – Anwendung bei Bodenfeuchte und nichtstauendem Sickerwasser, mehrlagige Verlegung, (Z-23.33-1264)²⁾
- Umkehrdach – Ausführung mit Begrünung (Z-23.31-1263)¹⁾
- Umkehrdach – Ausführung mit Kiesschicht und wasserableitender Trennlage URSA SECO PRO INVERSO (Z-23.31-1263)¹⁾

¹⁾einlagige/zweilagige/dreilagige Verlegung in den Dicken 50-120 mm;
max. Gesamtdicke 300 mm

²⁾an Kellerwand: max. zweilagige Verlegung in den Dicken 50-120 mm,
unter Kellerfußböden: max. dreilagige Verlegung in den Dicken 50-120 mm
bis max. Gesamtdicke 400 mm



URSA XPS D M-FT

Glatte Extruderschaumplatten, Kantenausbildung: Nut und Feder

CE-Bezeichnungsschlüssel:

XPS-EN-13164-T1-CS(10/Y)300¹⁾-DS(70,90)-DLT(2)5-WL(T)0,7

Anwendungsgebiete nach DIN 4108-10:

- (DI) Innendämmung der Decke (unterseitig) oder des Daches, Dämmung unter den Sparren / Tragkonstruktion, abgehängte Decke usw.
- (WZ) Dämmung von zweischaligen Wänden
- (DAD) Außendämmung von Dach oder Decke, vor Bewitterung geschützt, Dämmung unter Deckungen (z. B. als Aufsparrendämmung)

Technische Eigenschaften	Daten						Einheit	Norm
Dicke	30	40	50	60	80	100	mm	
Bemessungswert der Wärmeleitfähigkeit (λ)	0,035	0,035	0,035	0,035	0,036	0,036	W/(m · K)	DIN 4108-4
Nennwert der Wärmeleitfähigkeit (λ_0)	0,034	0,034	0,034	0,034	0,035	0,035	W/(m · K)	DIN EN 13164
Druckspannung bei 10% Stauchung oder Druckfestigkeit	300 CS(10/Y)300 ¹⁾						kPa	DIN EN 826
Dimensionsänderung bei 90% relativer Luftfeuchtigkeit und 70 °C	≤ 5 DS(70,90)						%	DIN EN 1604
Dimensionsänderung bei 0,04 N/mm ² und 70 °C	≤ 5 DLT(2)5						%	DIN EN 1605
Brandverhalten	Baustoffklasse B1 Euroklasse E							DIN 4102 DIN EN 13501-1
Wasserdampfdiffusionswiderstandszahl (μ)	80-250							DIN EN 12086
Kapillarität	0							
Linearer Wärmeausdehnungskoeffizient	0,07						mm/(m · K)	
Anwendungsgrenztemperatur	-50 bis +70						°C	

¹⁾30-40 mm: 250 kPa

Dicke	30	40	50	60	80	100**	mm
Breite*	610	610	615	620	620	620	mm
Länge*	2.510	2.510	2.515	2.520	2.520	2.520	mm

*Deckmaß: 2.500 mm x 600 mm = 1,5 m²

** Lieferbar auf Anfrage


Informationen zur Leistungserklärung (DoP) gemäß EU-Bauproduktenverordnung (Bau PVO) finden Sie unter www.ursa.de im Bereich Fachhändler.

Die technischen Informationen geben unseren derzeitigen Kenntnisstand und unsere Erfahrungen wieder.

Die beschriebenen Einsatzbereiche können besondere Verhältnisse des Einzelfalls nicht berücksichtigen und erfolgen daher ohne Haftung.

Managementsystem nach DIN EN ISO 9001, DIN EN ISO 14001 und DIN EN ISO 50001 zertifiziert.

URSA Deutschland GmbH, Fuggerstr. 1d, D-04158 Leipzig, E-Mail: info@ursa.de, www.ursa.de, Telefon 034202-85199



URSA XPS D N-VII-L

Extrem hochdruckbelastbare Extruderschaumplatten, geschäumt mit CO₂, Zellgas Luft, Kantenausbildung: Stufenfalz (L)

CE-Bezeichnungsschlüssel:

XPS-EN-13164-T1-CS(10\Y)700-DS(70,90)-DLT(2)5-CC(2/1,5/50)250-WL(T)0,7-WD(V)3-FTCD1

Anwendungsgebiete nach DIN 4108-10:

- (DAA-dx)¹⁾ Außendämmung von Dach oder Decke, vor Bewitterung geschützt, Dämmung unter Abdichtungen – sehr hohe Druckbelastbarkeit
- (DUK-dx) Außendämmung des Daches, der Bewitterung ausgesetzt (Umkehrdach) – extrem hohe Druckbelastbarkeit
- (DEO-dx) Innendämmung der Decke oder Bodenplatte (oberseitig) unter Estrich ohne Schallschutzanforderungen – extrem hohe Druckbelastbarkeit
- (PW-dx) Außenliegende Wärmedämmung von Wänden gegen Erdreich (außerhalb der Abdichtung) – extrem hohe Druckbelastbarkeit
- (PB-dx) Außenliegende Wärmedämmung unter der Bodenplatte gegen Erdreich (außerhalb der Abdichtung) – extrem hohe Druckbelastbarkeit

Technische Eigenschaften	Daten				Einheit	Norm
Dicke	60	80	100	120	mm	
Bemessungswert der Wärmeleitfähigkeit (λ)	0,037	0,038	0,038	0,038	W/(m · K)	DIN 4108-4
Nennwert der Wärmeleitfähigkeit (λ_p)	0,036	0,037	0,037	0,037	W/(m · K)	DIN EN 13164
Druckspannung bei 10% Stauchung oder Druckfestigkeit	700 CS(10/Y)700				kPa	DIN EN 826
Kriechverhalten (Stauchung < 2% nach 50 Jahren)	250 CC(2/1,5/50)250				kPa	DIN EN 1606
Bemessungswert der Druckspannung f_{cd} unter Gründungsplatten	355 ²⁾				kPa	Z-23.34-1493
Elastizitätsmodul	30.000/ E_{50} =11.000				kPa	DIN EN 826
Langzeitige Wasseraufnahme	$\leq 0,7$ WL(T)0,7				%	DIN EN 12087
Wasseraufnahme durch Diffusion	WD(V)3					DIN EN 12088
Widerstandsfähigkeit gegen Frost-Tau-Wechselbeanspruchung (max. Wasseraufnahme)	$\leq 1,0$ FTCD1				%	DIN EN 12091
Dimensionsänderung bei 90% relativer Luftfeuchtigkeit und 70 °C	≤ 5 DS(70,90)				%	DIN EN 1604
Dimensionsänderung bei 0,04 N/mm ² und 70 °C	≤ 5 DLT(2)5				%	DIN EN 1605
Brandverhalten	Baustoffklasse B1 Euroklasse E					DIN 4102 DIN EN 13501-1
Wasserdampfdiffusionswiderstandszahl (μ)	80-250					DIN EN 12086
Kapillarität	0					
Linearer Wärmeausdehnungskoeffizient	0,07				mm/(m · K)	
Anwendungsgrenztemperatur	-50 bis +70				°C	

¹⁾mit Schutzschicht oberhalb der Abdichtungsebene

²⁾einlagige/zweilagige/dreilagige Verlegung in den Dicken: 60-120 mm; max. Gesamtdicke 300 mm

Informationen zur Leistungserklärung (DoP) gemäß EU-Bauproduktenverordnung (Bau PVO) finden Sie unter www.ursa.de im Bereich Fachhändler.

Die technischen Informationen geben unseren derzeitigen Kenntnisstand und unsere Erfahrungen wieder.

Die beschriebenen Einsatzbereiche können besondere Verhältnisse des Einzelfalls nicht berücksichtigen und erfolgen daher ohne Haftung.

Managementsystem nach DIN EN ISO 9001, DIN EN ISO 14001 und DIN EN ISO 50001 zertifiziert.

URSA Deutschland GmbH, Fuggerstr. 1d, D-04158 Leipzig, E-Mail: info@ursa.de, www.ursa.de, Telefon 034202-85199

Produktmaße URSA XPS D N-VII-L:

Dicke	60	80	100	120	mm
Breite*	615	615	615	615	mm
Länge*	1.265	1.265	1.265	1.265	mm

*Deckmaß: 1.250 mm x 600 mm = 0,75 m²


Sonderanwendungen nach Allgemeiner bauaufsichtlicher Zulassung:

- Perimeterdämmung – Lastabtragende Gründungsplatte (Z-23.34-1493)¹⁾
- Perimeterdämmung – Anwendung im drückenden Wasser (Z-23.33-1264)²⁾
- Perimeterdämmung – Anwendung bei Bodenfeuchte und nichtstauendem Sickerwasser, mehrlagige Verlegung (Z-23.33-1264)³⁾
- Umkehrdach – Ausführung mit Begrünung (Z-23.31-1263)²⁾
- Umkehrdach – Ausführung mit Kiesschicht und wasserableitender Trennlage URSA SECO PRO INVERSO (Z-23.31-1263)²⁾

¹⁾ einlagige/zweilagige/dreilagige Verlegung in den Dicken: 60-120 mm; max. Gesamtdicke 300 mm

²⁾ einlagige Verlegung in den Dicken: 60-120 mm

³⁾ an Kellerwand: max. zweilagige Verlegung in den Dicken 60-120 mm, unter Kellerfußböden: max. dreilagige Verlegung in den Dicken 60-120 mm



URSA XPS D N-III-PZ-I TWINS

Thermisch verbundene Extruderschäumplatte, gewaffelte Oberflächenstruktur, hohe Druckbelastbarkeit, geschäumt mit CO₂, Zellgas Luft, Kantenausbildung (I)



CE-Bezeichnungsschlüssel:

XPS-EN-13164-T1-CS(10\Y)300-DS(70,90)-DLT(2)5-TR200

Anwendungsgebiete nach DIN 4108-10:

- (WAP) Außendämmung der Wand unter Putz (z. B. als Wärmebrückendämmung und Sockeldämmung)
- (WI) Innendämmung der Wand
- (DEO-dh) Innendämmung der Decke oder Bodenplatte (oberseitig) unter Estrich ohne Schallschutzanforderungen – hohe Druckbelastbarkeit
- (DI) Innendämmung der Decke (unterseitig) oder des Daches, Dämmung unter den Sparren/Tragkonstruktion, abgehängte Decke usw.

Technische Eigenschaften	Daten							Einheit	Norm
Dicke*	120	140	160	180	200	220**	240**	mm	
Bemessungswert der Wärmeleitfähigkeit (λ)	0,035	0,037	0,037	0,037	0,037	0,037	0,037	W/(m · K)	DIN 4108-4
Nennwert der Wärmeleitfähigkeit (λ _D)	0,034	0,036	0,036	0,036	0,036	0,036	0,036	W/(m · K)	DIN EN 13164
Druckspannung bei 10% Stauchung oder Druckfestigkeit	300 CS(10/Y)300							kPa	DIN EN 826
Dimensionsänderung bei 90% relativer Luftfeuchtigkeit und 70 °C	≤ 5 DS(70,90)							%	DIN EN 1604
Dimensionsänderung bei 0,04 N/mm ² und 70 °C	≤ 5 DLT(2)5							%	DIN EN 1605
Brandverhalten	Euroklasse E								DIN EN 13501-1
Wasserdampfdiffusionswiderstandszahl (μ)	80-250								DIN EN 12086
Linearer Wärmeausdehnungskoeffizient	0,07							mm/(m · K)	
Anwendungsgrenztemperatur	-50 bis +70							°C	
Zugfestigkeit senkrecht zur Plattenebene	≥ 200 TR 200							kPa	DIN EN 1607

*weitere Dicken auf Anfrage

Produktmaße URSA XPS D N-III-PZ-I TWINS:

Maß	120	140	160	180	200	220**	240**	mm
Dicke	120	140	160	180	200	220**	240**	mm
Breite*	600	600	600	600	600	600	600	mm
Länge*	1.250	1.250	1.250	1.250	1.250	1.250	1.250	mm

* Deckmaß: 1.250 mm x 600 mm = 0,75 m²

** Lieferung auf Anfrage

Hinweis: Bitte beachten Sie die Verarbeitungshinweise für den Einbau und das Verputzen von URSA Extruderschäumplatten. Ein entsprechendes Merkblatt finden Sie im Downloadbereich unter www.ursa.de.


Informationen zur Leistungserklärung (DoP) gemäß EU-Bauproduktenverordnung (Bau PVO) finden Sie unter www.ursa.de im Bereich Fachhändler.

Die technischen Informationen geben unseren derzeitigen Kenntnisstand und unsere Erfahrungen wieder.

Die beschriebenen Einsatzbereiche können besondere Verhältnisse des Einzelfalls nicht berücksichtigen und erfolgen daher ohne Haftung.

Managementsystem nach DIN EN ISO 9001, DIN EN ISO 14001 und DIN EN ISO 50001 zertifiziert.

URSA Deutschland GmbH, Fuggerstr. 1d, D-04158 Leipzig, E-Mail: info@ursa.de, www.ursa.de, Telefon 034202-85199



URSA XPS D N-III-L TWINS

Thermisch verbundene Extruderschaumplatte, hohe Druckbelastbarkeit, geschäumt mit CO₂, Zellgas Luft, Kantenausbildung (L)



CE-Bezeichnungsschlüssel:

XPS-EN-13164-T1-CS(10\Y)300-DS(70,90)-DLT(2)5-WL(T)0,7-WD(V)3

Anwendungsgebiete nach DIN 4108-10:

- (DAA-dh)¹⁾ Außendämmung von Dach oder Decke, vor Bewitterung geschützt, Dämmung unter Abdichtungen – hohe Druckbelastbarkeit
- (DUK-dh) Außendämmung des Daches, der Bewitterung ausgesetzt (Umkehrdach) – hohe Druckbelastbarkeit
- (DEO-dh) Innendämmung der Decke oder der Bodenplatte (oberseitig) unter Estrich ohne Schallschutzanforderungen – hohe Druckbelastbarkeit
- (WZ) Dämmung von zweischaligen Wänden
- (PW-dh) Außenliegende Wärmedämmung von Wänden gegen Erdreich (außerhalb der Abdichtung) – hohe Druckbelastbarkeit
- (PB-dh) Außenliegende Wärmedämmung unter der Bodenplatte gegen Erdreich (außerhalb der Abdichtung) – hohe Druckbelastbarkeit

Technische Eigenschaften	Daten							Einheit	Norm
Dicke	120	140	160	180	200	220**	240**	mm	
Bemessungswert der Wärmeleitfähigkeit (λ)	0,035	0,037	0,037	0,037	0,037	0,037	0,037	W/(m · K)	DIN 4108-4
Nennwert der Wärmeleitfähigkeit (λ ₀)	0,034	0,036	0,036	0,036	0,036	0,036	0,036	W/(m · K)	DIN EN 13164
Druckspannung bei 10% Stauchung oder Druckfestigkeit	300 CS(10/Y)300							kPa	DIN EN 826
Langzeitige Wasseraufnahme	≤ 0,7 WL(T)0,7							%	DIN EN 12087
Wasseraufnahme durch Diffusion	WD(V)3								DIN EN 12088
Dimensionsänderung bei 90% relativer Luftfeuchtigkeit und 70 °C	≤ 5 DS(70,90)							%	DIN EN 1604
Dimensionsänderung bei 0,04 N/mm ² und 70 °C	≤ 5 DLT(2)5							%	DIN EN 1605
Brandverhalten	Euroklasse E								DIN EN 13501-1
Wasserdampfdiffusionswiderstandszahl (μ)	80-250								DIN EN 12086
Kapillarität	0								
Linearer Wärmeausdehnungskoeffizient	0,07							mm/(m · K)	
Anwendungsgrenztemperatur	-50 bis +70							°C	

¹⁾ mit Schutzschicht oberhalb der Abdichtungsebene

Produktmaße URSA XPS D N-III-L TWINS:

Dicke	120	140	160	180	200	220**	240**	mm
Breite*)	615	615	615	615	615	615	615	mm
Länge*)	1.265	1.265	1.265	1.265	1.265	1.265	1.265	mm

* Deckmaß: 1.250 mm x 600 mm = 0,75 m²

** Lieferung auf Anfrage

Informationen zur Leistungserklärung (DoP) gemäß EU-Bauproduktenverordnung (Bau PVO) finden Sie unter www.ursa.de im Bereich Fachhändler.

Die technischen Informationen geben unseren derzeitigen Kenntnisstand und unsere Erfahrungen wieder.

Die beschriebenen Einsatzbereiche können besondere Verhältnisse des Einzelfalls nicht berücksichtigen und erfolgen daher ohne Haftung.

Managementsystem nach DIN EN ISO 9001, DIN EN ISO 14001 und DIN EN ISO 50001 zertifiziert.

URSA Deutschland GmbH, Fuggerstr. 1d, D-04158 Leipzig, E-Mail: info@ursa.de, www.ursa.de, Telefon 034202-85199